

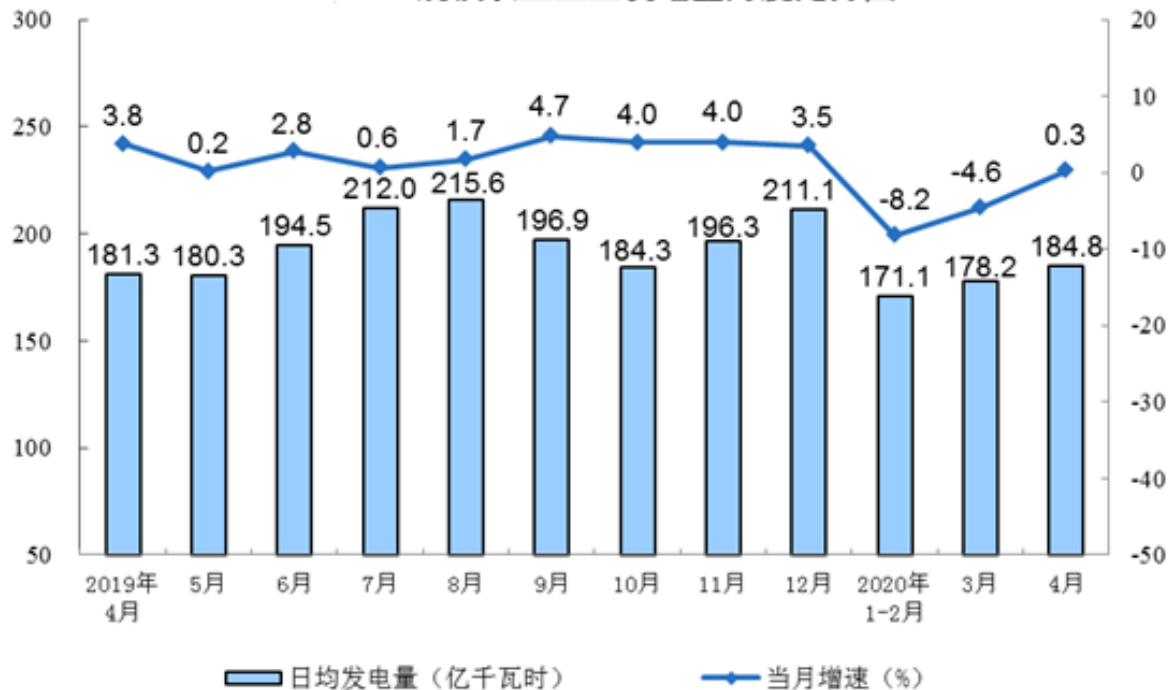
国家统计局最新统计数据显示,今年4月份,我国规模以上工业原煤生产保持较快增长,原油、电力生产由降转增,天然气生产加快。

## 一、电力生产情况

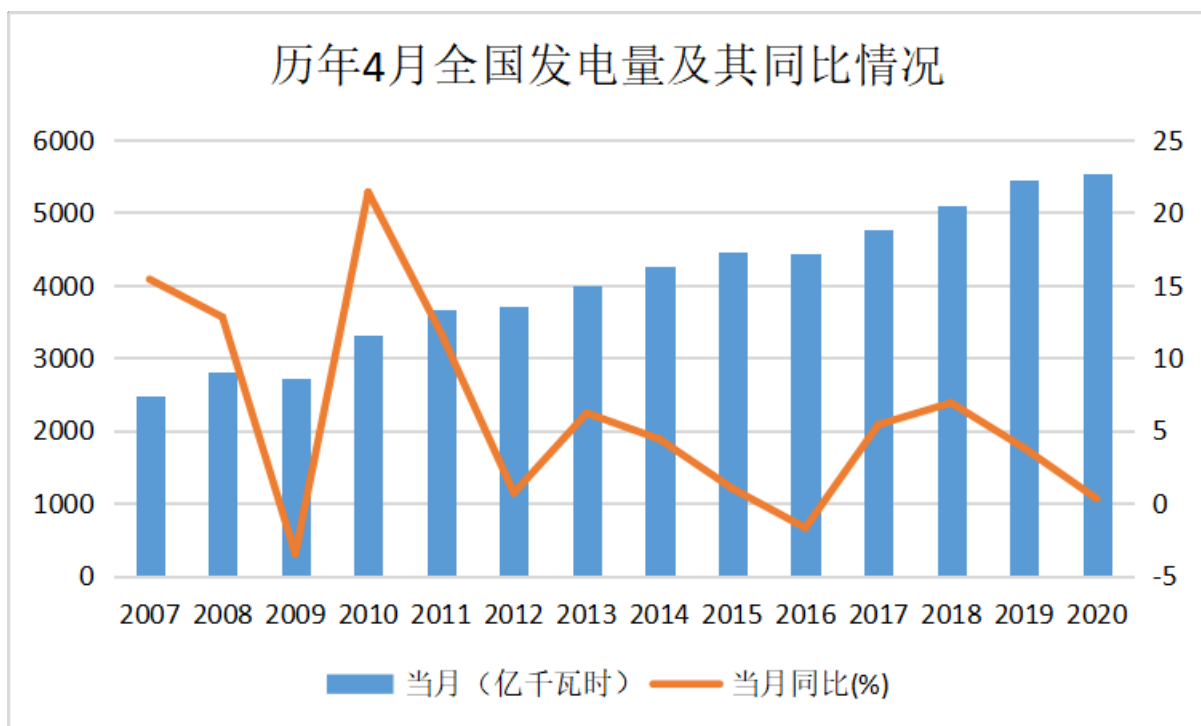
电力生产由降转增。今年4月份,全国发电量达5543亿千瓦时,同比增长0.3%,上月为下降4.6%,日均发电量184.8亿千瓦时,环比增加6.6亿千瓦时。1-4月份,发电量21388亿千瓦时,同比下降5.0%。

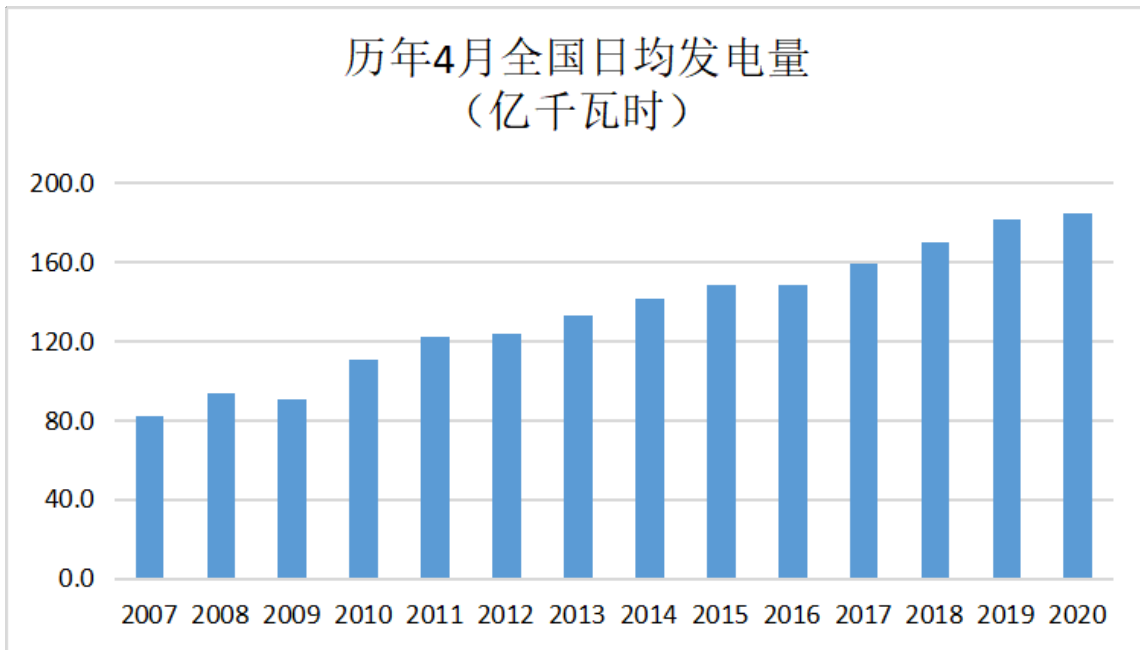
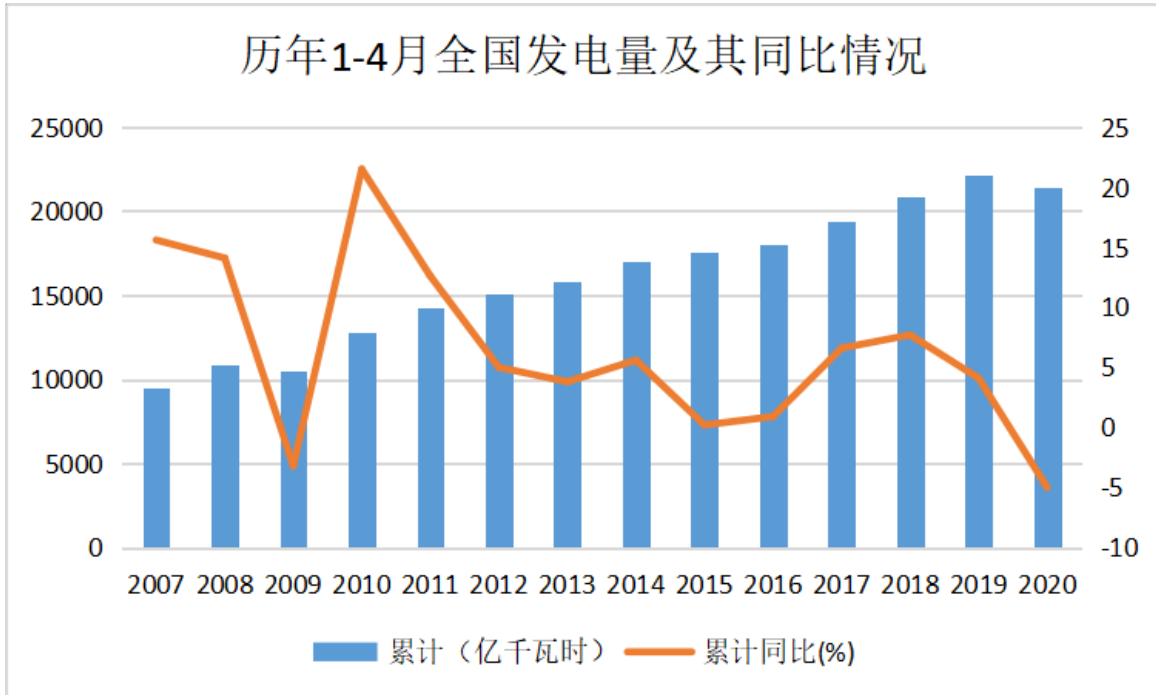
分品种看,4月份,火电增速由负转正,水电降幅扩大,风电增速回落,核电、太阳能发电增速加快。其中,火电同比增长1.2%,上月为下降7.5%;水电下降9.2%,降幅比上月扩大3.3个百分点;风电增长1.2%,增速比上月回落16.9个百分点;核电增长10.7%,加快3.8个百分点;太阳能发电增长12.3%,加快3.7个百分点。

### 规模以上工业发电量月度走势图



### 历年4月全国发电量及其同比情况





## 二、原煤、原油和天然气生产及相关情况

原煤生产增长较快。4月份，生产原煤3.2亿吨，同比增长6.0%，增速比上月回落3.6个百分点；日均产量1074万吨，环比减少14万吨。1—4月份，生产原煤11.5亿吨，同比增长1.3%。

煤炭进口增长较快，交易价格有所下跌。4月份，进口煤炭3095万吨，同比增长22.3%；1—4月份，进口煤炭1.3亿吨，同比增长26.9%。港口煤炭综合交易价格继续下跌，5月8日秦皇岛港5500、5000和4500大卡煤炭价格分别为每吨501元、442元和396元，比4月3日分别下跌39元、41元和36元。

图1 规模以上工业原煤产量增速月度走势图

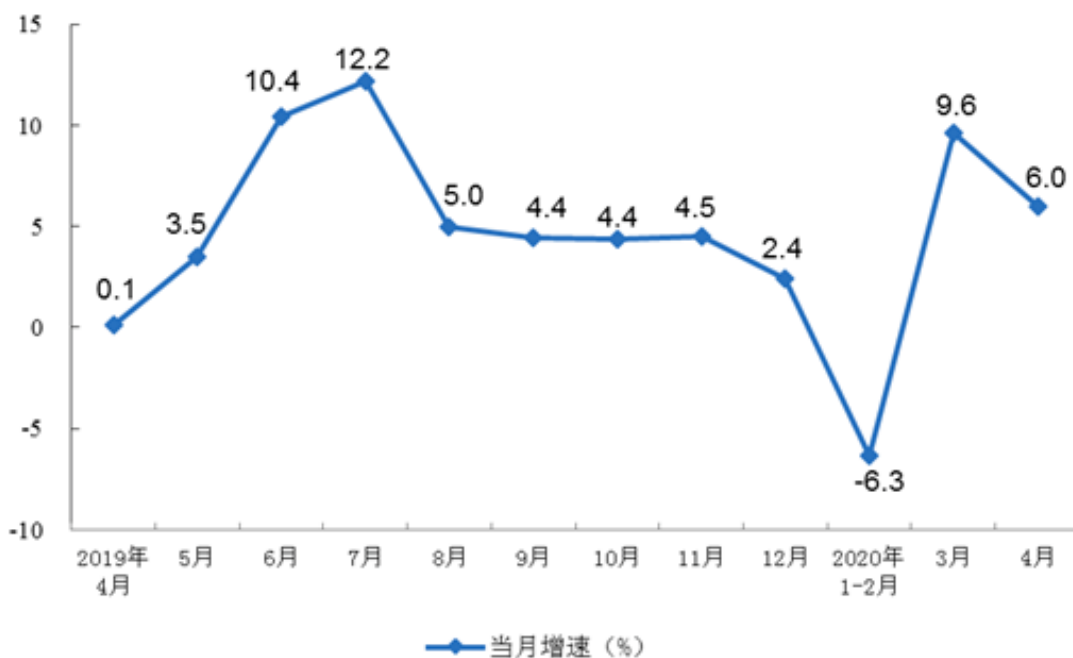


图2 煤炭进口月度走势图

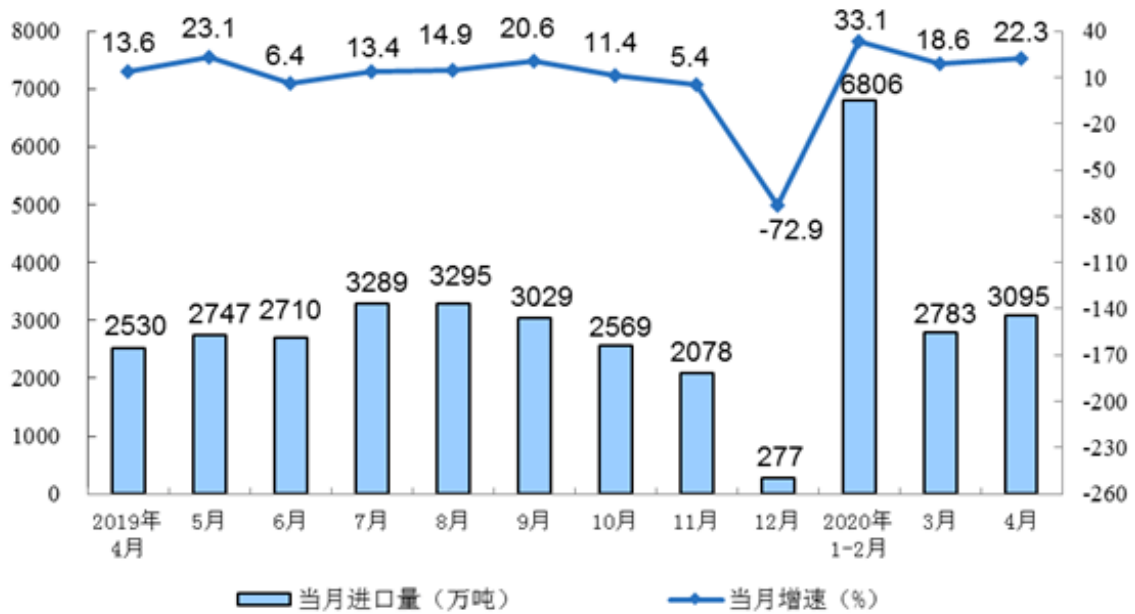
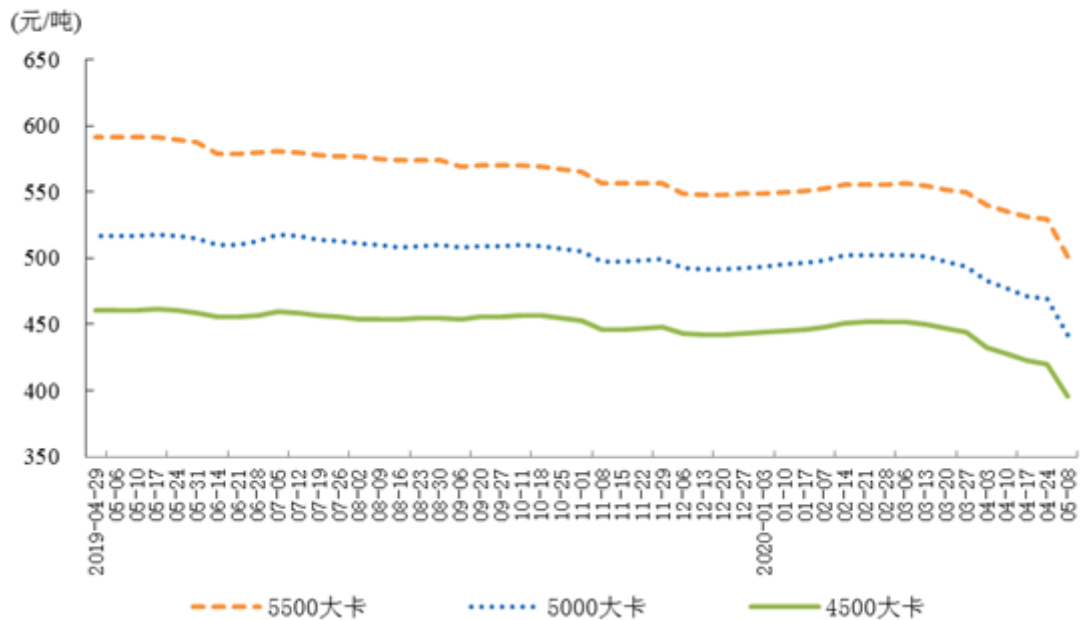


图3 秦皇岛港煤炭价格情况



原油生产平稳，加工量由降转增。4月份，生产原油1587万吨，同比增长0.9%，增速由负转正，上月为下降0.1%，日均

产量52.9万吨；加工原油5385万吨，同比增长0.8%，上月为下降6.6%，日均加工179.5万吨。1—4月份，生产原油6444万吨，同比增长2.0%；加工原油20348万吨，同比下降3.4%。

原油进口下降，国际原油价格低位震荡。4月份，进口原油4043万吨，同比下降7.5%。1—4月份，进口原油16761万吨，同比增长1.7%。4月30日布伦特原油现货离岸价格为18.11美元/桶，比3月31日的14.85美元/桶上涨22.0%。

图4 规模以上工业原油产量月度走势图

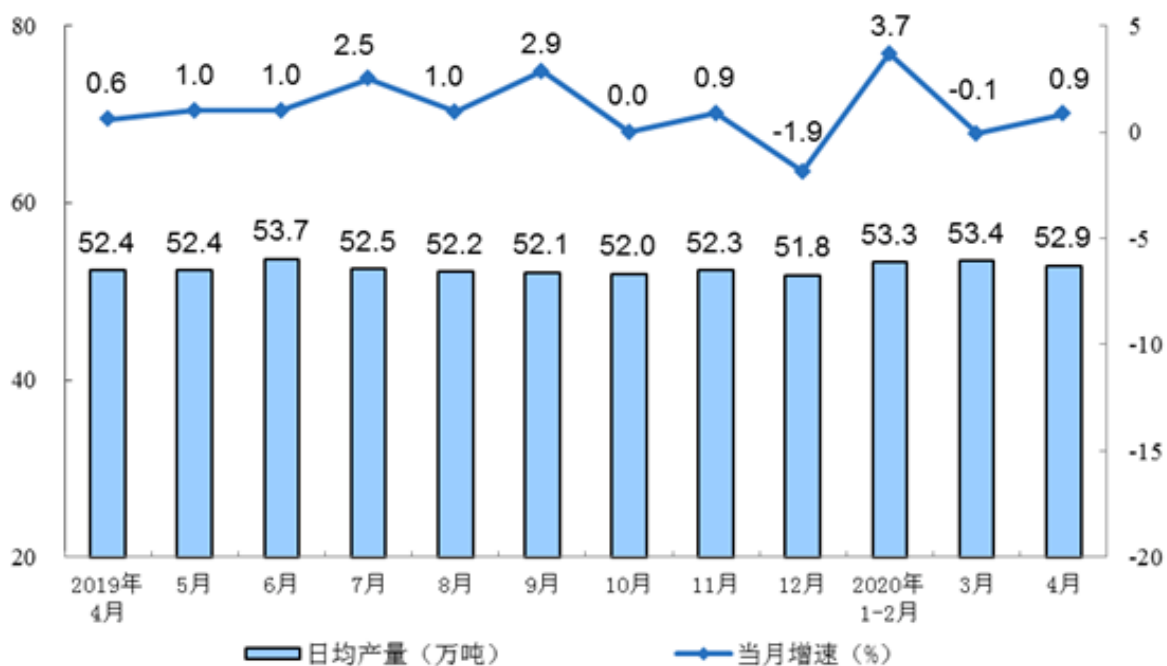


图5 规模以上工业原油加工量月度走势图

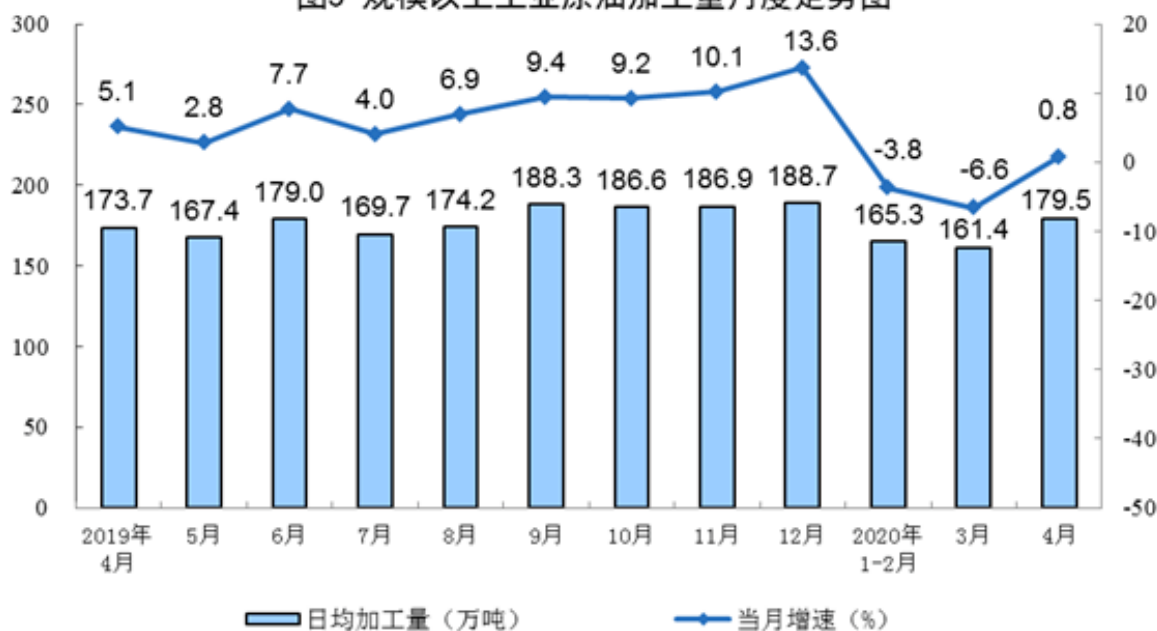


图6 原油进口月度走势图

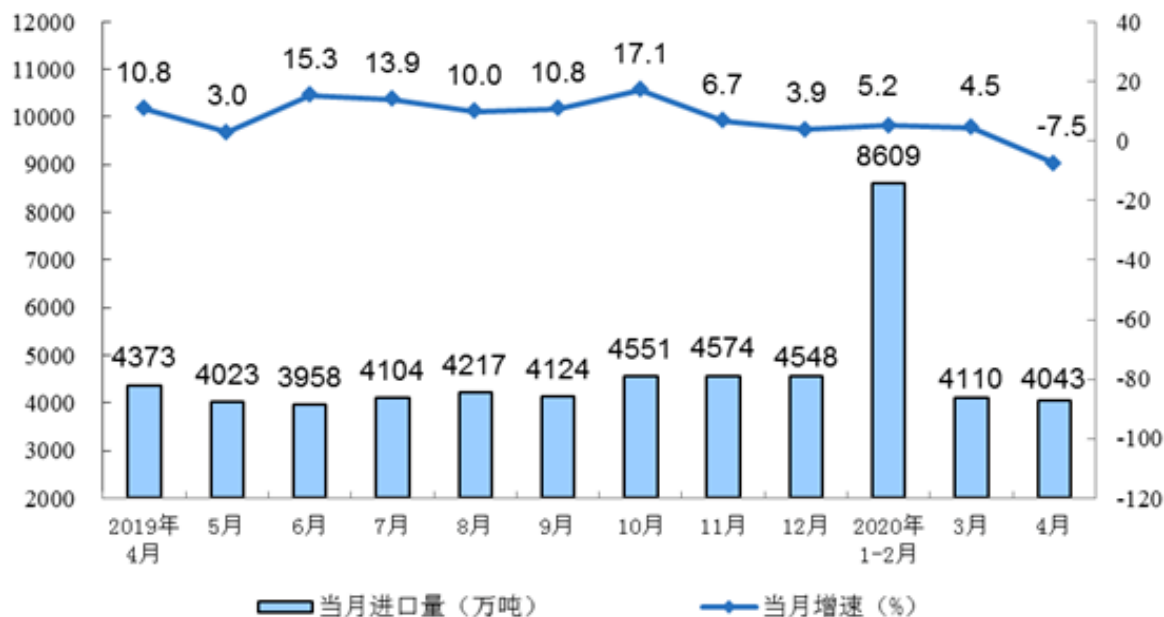
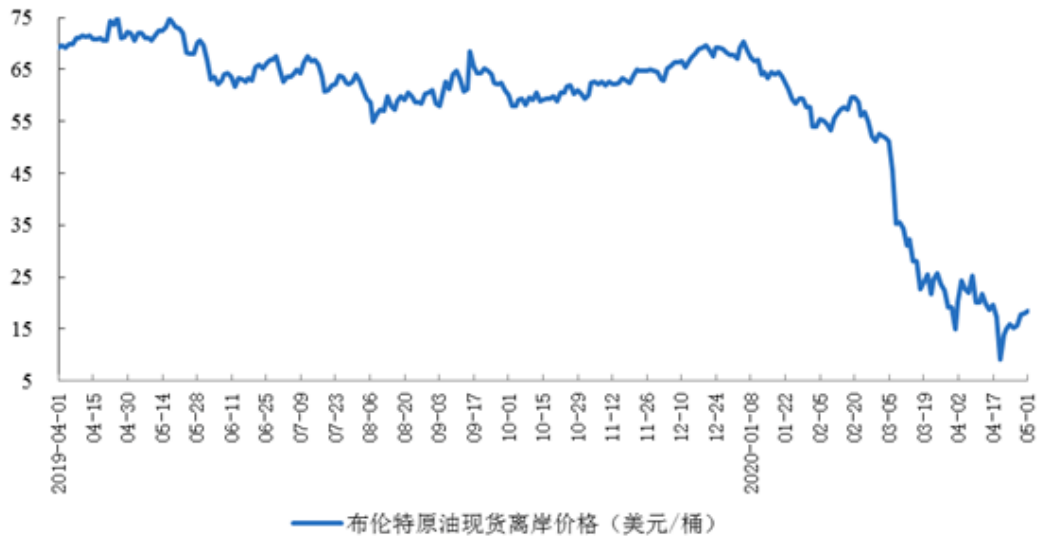


图7 国际原油价格情况



天然气生产加快。4月份，生产天然气161亿立方米，同比增长14.3%，增速比上月加快3.1个百分点，日均产量5.4亿立方米。1—4月份，生产天然气644亿立方米，同比增长10.3%。

天然气进口小幅增长。4月份，进口天然气773万吨，同比增长1.0%。1—4月份，进口天然气3233万吨，同比增长1.5%。



图8 规模以上工业天然气产量月度走势图

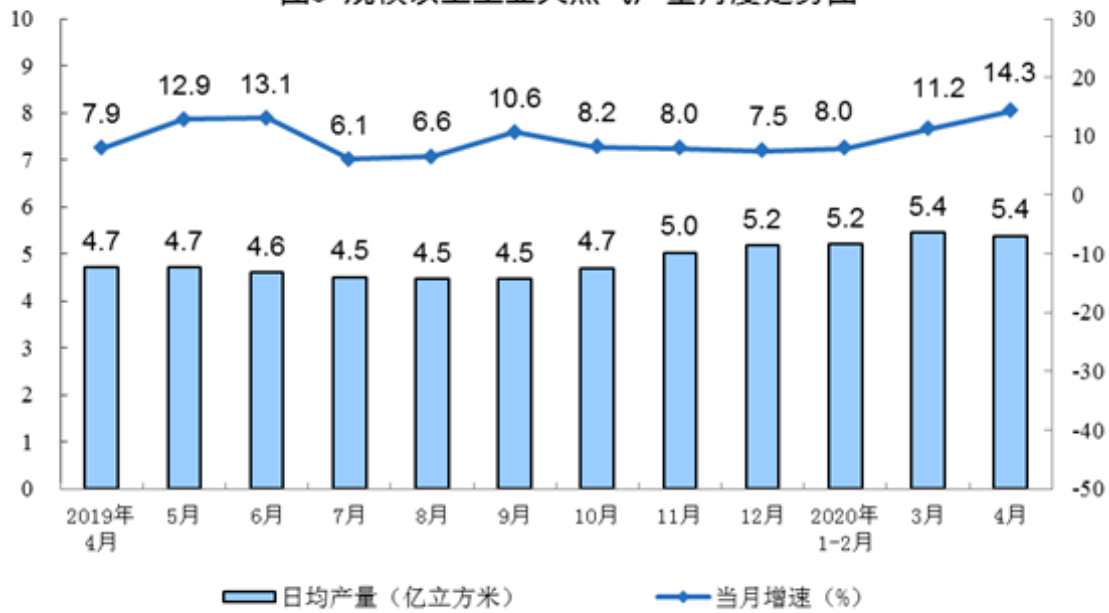
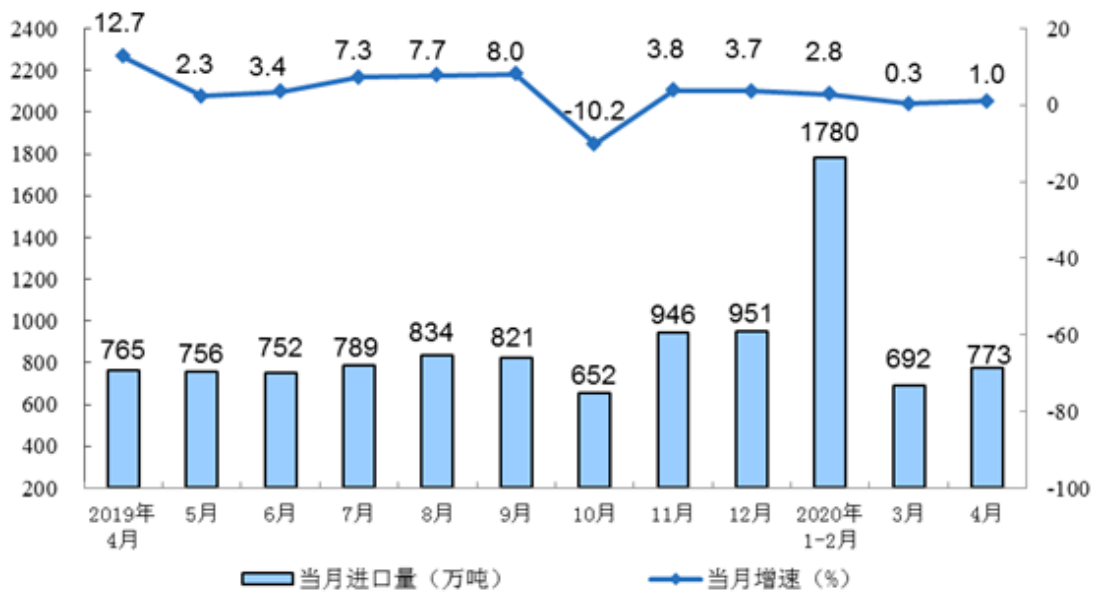


图9 天然气进口月度走势图



## 附 注：

### 1.指标解释

日均产品产量：是以当月公布的规模以上工业企业总产量除以该月日历天数计算得到。

### 2.统计范围

报告中的产量数据统计口径均为规模以上工业，其统计范围为年主营业务收入2000万元以上的工业企业。

由于规模以上工业企业范围每年发生变化，为保证本年数据与上年可比，计算产品产量等各项指标同比增长速度所采用的同期数与本期的企业统计范围相一致，和上年公布的数据存在口径差异。

### 3.数据来源

进口数据来源于海关总署，其中4月份数据为快讯数据；煤炭价格数据来源于中国煤炭市场网；原油价格数据来源于美国能源信息署（EIA）。

4.天然气单位换算关系：1吨约等于1380立方米。